


INSTITUTO POPULAR DE CAPACITACION IPC
Estado de Situación Financiera
31 de diciembre de 2017
Con cifras comparativas al 31 de diciembre de 2016
(Expresados en miles de pesos)

| | Nota | 31 de diciembre 2017 | 2016 |
|---|------|-------------------------|----------------|
| Activo | | | |
| Activo corriente: | | | |
| Efectivo y equivalentes al efectivo | (4) | \$ 406.529 | 320.626 |
| Instrumentos Financieros | (5) | 44.622 | 23.522 |
| Provisiones Instrumentos Financieros | (5) | (16.000) | -8.000 |
| Cuentas comerciales por cobrar y otras cuentas por cobrar | (6) | 3.683 | 7.368 |
| Activos por impuestos corrientes | (7) | 3.990 | 4.529 |
| Total activo corriente | | <u>442.824</u> | <u>348.045</u> |
| Activo no corriente: | | | |
| Propiedades, planta y equipo | (8) | 348.348 | 364.270 |
| Total activo no corriente | | <u>348.348</u> | <u>364.270</u> |
| Total activo | | <u>\$ 791.172</u> | <u>712.315</u> |
| Pasivo y Patrimonio | | | |
| Pasivo corriente: | | | |
| Otros pasivos financieros | | 24.450 | 21.412 |
| Cuentas por pagar comerciales y otras cuentas por pagar | (9) | 23.800 | 89.138 |
| Pasivos por impuestos corrientes | (7) | 7.008 | 4.902 |
| Beneficio a los Empleados | | 31.805 | 12.219 |
| Provisiones | | 0 | 0 |
| Total pasivo corriente | | <u>87.063</u> | <u>127.671</u> |
| Pasivo no corriente: | | | |
| Otros pasivos no financieros | | 386.555 | 216.702 |
| Total pasivo no corriente | (10) | <u>386.555</u> | <u>216.702</u> |
| Total pasivo | | <u>473.618</u> | <u>344.373</u> |
| Patrimonio | | | |
| Capital emitido | | 49.882 | 50.228 |
| Superavit de capital | | 122.543 | 122.543 |
| Resultado del Ejercicio | | (43.917) | 6.125 |
| Perdidas Acumuladas | | (71.222) | (71.222) |
| Adopción por primera vez asignaciones Permanentes | | 216.618 | 216.618 |
| | | 43.650 | 43.650 |
| Total patrimonio | | <u>317.554</u> | <u>367.942</u> |
| Participaciones no controladoras | | 0 | 0 |
| Total patrimonio | | <u>317.554</u> | <u>367.942</u> |
| Total pasivo y patrimonio | | <u>\$ 791.172</u> | <u>712.315</u> |

Véanse las notas que acompañan a los estados financieros.


DIEGO HERRERA DUQUE
Representante Legal


MONICA HENAO MOLINA
Contadora
T.P. 62161 - T


ANA MARIA CALLE
Revisor Fiscal
T.P. 132509 - T


Delegado Abako's Organización
Profesional de Contadores Públicos S.A.


INSTITUTO POPULAR DE CAPACITACION IPC
Estado de Resultados Integrales
Año que terminó el 31 de diciembre de 2017
(Con cifras comparativas por el año que terminó el 31 de diciembre de 2016)
(Expresados en miles de pesos)

| | | 31 de diciembre | |
|---|------|-------------------|---------------|
| | | 2017 | 2016 |
| | Nota | | |
| Operaciones continuadas | | | |
| Ingresos de actividades ordinarias | (11) | \$ 26.716 | 18.669 |
| Costo de ventas | | <u>0</u> | <u>0</u> |
| Ganancia bruta | | <u>26.716</u> | <u>18.669</u> |
| | | | |
| Otros ingresos | (13) | 18.491 | 16.565 |
| Costos de distribución | | <u>0</u> | <u>0</u> |
| Gastos de administración | (12) | (75.779) | (25.143) |
| Otros gastos | | (8.553) | (1.302) |
| Otros ganancias (pérdidas), neto | | <u>0</u> | <u>0</u> |
| Resultados de actividades de la operación | | <u>-39.125</u> | <u>8.789</u> |
| | | | |
| Costo financiero, neto | (14) | (4.050) | (2.664) |
| | | | |
| Ganancias antes de impuestos | | <u>-43.175</u> | <u>6.125</u> |
| | | | |
| Gastos por impuesto a las ganancias | | <u>0</u> | <u>0</u> |
| Ganancia procedente de actividades que continúan | | <u>\$ -43.175</u> | <u>6.125</u> |
| | | | |
| Otros resultados integrales: | | | |
| Otro resultado integral del año, neto de impuestos | | <u>\$ (742)</u> | <u>0</u> |
| Resultado integral total del año | | <u>\$ -43.917</u> | <u>6.125</u> |

Véanse las notas que acompañan a los estados financieros.


DIEGO HERRERA DUQUE
Representante Legal


MONICA HENAO MOLINA
Contadora
T.P. 62161 - T



ANA MARIA CALLE
Revisor Fiscal
T.P. 132509 - T
Delegado Abako's Organización Profesional de
Contadores Públicos S.A


INSTITUTO POPULAR DE CAPACITACION IPC
 Estado de Cambios en el Patrimonio
 Años que terminó el 31 de diciembre de 2017
 (Con cifras comparativas por el año que terminó el 31 de diciembre de 2016
 (Expresados en miles de pesos)

| | Capital emitido | Prima de emisión | Asignaciones | Deficit / Ganancias | Patrimonio | Participaciones no controladores | Total patrimonio |
|---|-----------------|------------------|--------------|---------------------|------------|----------------------------------|------------------|
| Saldo inicial al 1 de Enero de 2016 | \$ 268.728 | - | - | - | 268.728 | - | 268.728 |
| Resultado integral: | | | | | | | |
| Resultado del ejercicio | 6.125 | - | - | - | 6.125 | - | 6.125 |
| Otro resultado integral | 6.125 | - | - | - | 6.125 | - | 6.125 |
| Total resultado integral | 93.089 | - | - | - | 93.089 | - | 93.089 |
| Valorizaciones y Aportes | 99.214 | - | - | - | 99.214 | - | 99.214 |
| Total patrimonio | \$ 367.942 | - | - | - | 367.942 | - | 367.942 |
| Saldo final al 31 de diciembre de 2016 | | | | | | | |
| Resultado integral: | | | | | | | |
| Resultado del periodo | - | - | - | (43.917) | (43.917) | - | (43.917) |
| Disminución en aportes asociados | - | - | - | - | (346) | - | (346) |
| Total resultado integral | - | - | - | (43.917) | (44.263) | - | (44.263) |
| Disminución Asignaciones compra Software | - | - | (6.125) | - | (6.125) | - | (6.125) |
| Saldo final al 31 de diciembre de 2017 | \$ 367.942 | - | (6.125) | (43.917) | 323.679 | - | 317.554 |

Véanse las notas que acompañan a los estados financieros.


DIEGO HERRERA DUQUE
 Representante Legal


MONICA HENAO MOLINA
 Contadora
 T.P. 62161 - T


ANA MARIA CALLE
 Revisor Fiscal
 T.P. 132506 - T
 Delegado Abako's Organización Profesional de Contadores Públicos S.A

INSTITUTO POPULAR DE CAPACITACION IPC
Estados de Flujos de Efectivo
Año que terminó el 31 de diciembre de 2017
(con cifras comparativas por el año que terminó el 31 de diciembre de 2016)
(Expresados en miles de pesos)

| | 2017 | 2016 |
|---|-------------------|------------------|
| Flujos de efectivo de las actividades de operación: | | |
| Resultados del ejercicio | \$ (43.917) | 6.125 |
| ajustes por: | | |
| Depreciación | - | - |
| Amortización | - | - |
| Impuesto de renta diferido | - | - |
| Provisión deudores | - | - |
| Cambios en activos y pasivos: | | |
| Instrumentos Financieros | - | - |
| Cuentas comerciales por cobrar y otras cuentas por cobrar | 3.685 | 194 |
| Otros activos no financieros | - | - |
| Inventarios | - | - |
| Activos por impuestos corrientes | 539 | (96) |
| Beneficios Empleados | 19.586 | - |
| Cuentas por pagar comerciales y otras cuentas por pagar | (65.338) | 5.740 |
| Pasivos por impuestos corrientes | 2.106 | (12.356) |
| Otros pasivos no financieros | 169.588 | (138.478) |
| Provisiones | - | - |
| Efectivo neto provisto por (usando en) actividades de operación | <u>86.249</u> | <u>(138.871)</u> |
| Flujos de efectivo por actividades de inversión: | | |
| Adquisición de propiedad, planta y equipo | - | 82.968 |
| Producto de la venta de equipo | 0 | 0 |
| Adquisición de otras inversiones | 0 | 0 |
| | <u>0</u> | <u>0</u> |
| Efectivo neto provisto por (usados en) las actividades de inversión | <u>-</u> | <u>82.968</u> |
| Flujos de efectivo por actividades de financiamiento: | | |
| Disminución en aportes asociados | (346) | 0 |
| Efectivo neto provisto por (usados en) actividades de financiamiento | <u>(346)</u> | <u>-</u> |
| Variación neta del efectivo y equivalentes al efectivo | 85.903 | (55.903) |
| Efectivo y equivalentes al inicio del año | 320.626 | 376.529 |
| Efectivo y equivalentes al efectivo al 31 de diciembre | <u>\$ 406.529</u> | <u>320.626</u> |

Véanse las notas que acompañan a los estados financieros.


DIEGO HERRERA DUQUE
Representante Legal


MONICA HENAO MOLINA
Contadora
T.P. 62161 - T


ANA MARIA CALLE
Revisor Fiscal
T.P. 132509 - T
Delegado Abako's Organización Profesional
de Contadores Públicos S.A.