



AREA ADMINISTRATIVA Y FINANCIERA

INFORMES FINANCIEROS Y DE GESTION AÑO 2019: IPC TRANSPARENTE

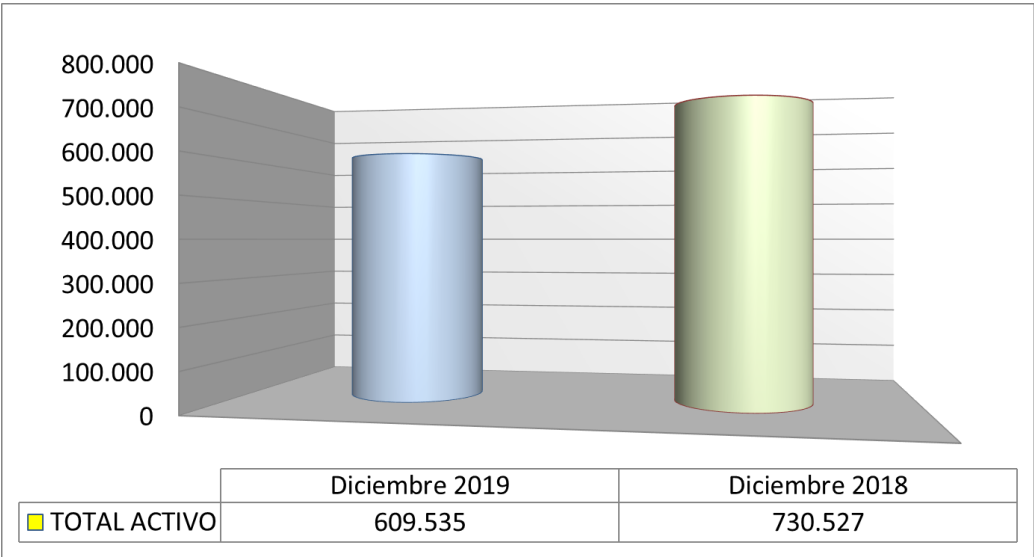
Coherentes con el compromiso social que ha caracterizado al IPC en su amplia trayectoria institucional y acogimiento de los principios de auto-regulación y transparencia del sector, se publican los informes financieros y de gestión que dan cuenta de los programas, proyectos y actividades que se implementan en los territorios y los recursos económicos que para ello fueron utilizados:

- Estado de Situación Financiera diciembre 31 de 2019
- Estado de Resultados Integrales a diciembre 31 de 2019
- Dictamen de Revisoría Fiscal a diciembre 31 de 2019
- Informe de Gestión del año 2019

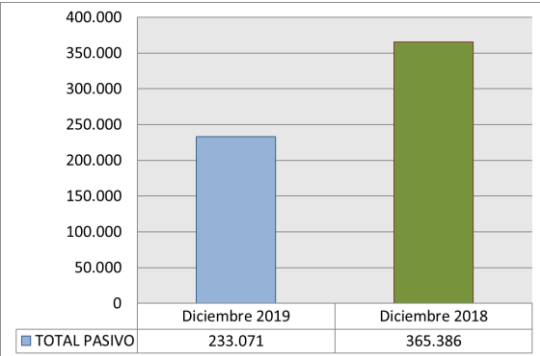
A continuación se presentan gráficamente y de manera agregada, cifras globales de los estados financieros a diciembre 31 de 2019 y comparativamente a diciembre de 2018 con cifras en miles de pesos:

ESTADO DE SITUACIÓN FINANCIERA

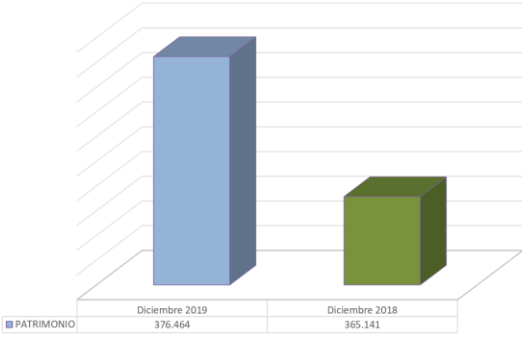
Total Activo



Total Pasivo

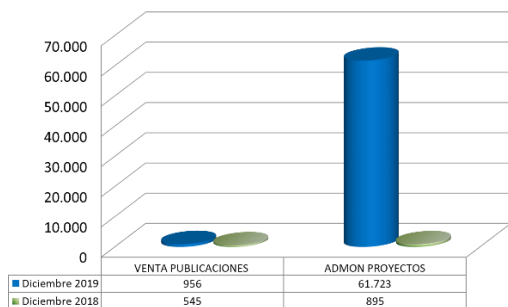


Total Patrimonio

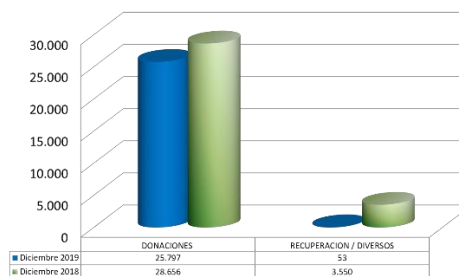


ESTADO DE RESULTADOS INTEGRALES:

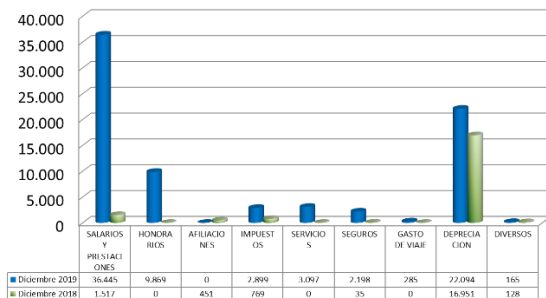
Ingresos de Actividades Ordinarias



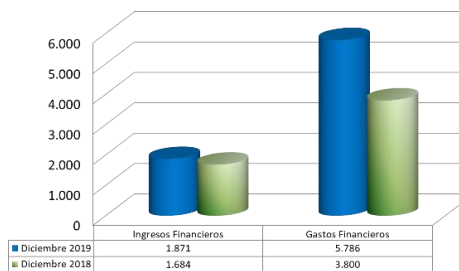
Otros Ingresos



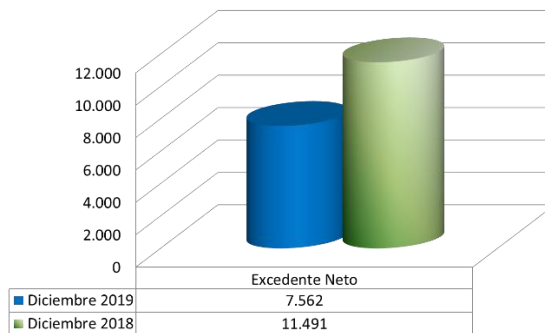
Gastos de Administración



Costo financiero Neto



Excedente Neto



EJECUCIÓN PRESUPUESTAL

| CIFRAS EN MILES DE PESOS | PRE SUPUESTO INICIAL AÑO 2019 (en miles de pesos) | | | | | EJECUCIÓN A DICIEMBRE 31 DE 2019 | | | | | |
|---|---|------------|------------------|-----------|------------------|----------------------------------|------------|------------------|-----------|------------------|-----------------|
| | APROBADO POR LA SAMBLEA GENERAL MARZO 23/2019 | | | | | CONVENIOS | % | RECURSOS PROPIOS | % | TOTAL | % (de ingresos) |
| ITEM / RUBRO | CONVENIOS | % | RECURSOS PROPIOS | % | TOTAL | CONVENIOS | % | RECURSOS PROPIOS | % | TOTAL | % (de ingresos) |
| INGRESOS | | | | | | | | | | | |
| GESTIONADOS | 1.130.250 | 59% | | | 1.130.250 | 1.143.688 | 99% | | | 1.143.688 | 61% |
| EN GESTIÓN | 774.202 | 41% | | | 774.202 | 631.309 | 96% | | | 631.309 | 34% |
| OTROS INGRESOS | | 0% | 51.252 | 100% | 51.252 | | | 90.403 | 98% | 90.403 | 5% |
| TOTAL INGRESOS | 1.904.452 | | 51.252 | | 1.955.705 | 1.774.996 | 98% | 90.403 | 5% | 1.865.399 | 100% |
| EGRESOS | | | | | | | | | | | % (de egresos) |
| PERSONAL | 766.387 | 40% | 127.591 | 91% | 893.978 | 816.662 | 98% | 36.445 | 4% | 853.107 | 49% |
| ACTIVIDADES | | 0% | | | | | | | | | |
| Insuños | 556.834 | 29% | | 0% | 556.834 | 277.499 | 60% | 806 | 0% | 278.305 | 16% |
| Honorarios y Prestación de Servicios | 34.448 | 2% | | 0% | 34.448 | 94.711 | 200% | 9.489 | 20% | 104.200 | 6% |
| Publicaciones y Productos Comunicativos | 76.511 | 4% | | 0% | 76.511 | 84.424 | 91% | | 0% | 84.424 | 5% |
| Membresías | 3.147 | 0% | | 0% | 3.147 | 5.466 | 185% | | 0% | 5.466 | 0% |
| SUBTOTAL ACTIVIDADES | 670.940 | 35% | | 0% | 670.940 | 462.090 | 76% | 10.295 | 2% | 472.385 | 27% |
| GASTOS GENERALES | 84.142 | 4% | 12.846 | 23% | 96.988 | 81.758 | 109% | 36.101 | 35% | 117.859 | 7% |
| IMPREVISTOS | | 0% | | 0% | | | | | | | 0% |
| OTRAS ORGANIZACIONES (PROGRAMA SOLSOC) | 382.983 | 20% | | 0% | 382.983 | 248.580 | 84% | | 0% | 248.580 | 14% |
| OTROS (IMPUESTOS CONVENIOS) | | 0% | | | | 307 | 26% | | 0% | 307 | 0% |
| CIERRE PROYECTOS | | | | | | 59.650 | | | | 59.650 | 3% |
| TOTAL EGRESOS | 1.904.452 | | 140.437 | | 2.044.889 | 1.669.047 | 92% | 82.841 | 4% | 1.751.887 | 100% |
| SALDO (INGRESOS - EGRESOS) | | | -89.185 | | -89.185 | 105.950 | | 7.562 | | 113.512 | |

Gráfico 1 Ingresos IPC a diciembre de 2019

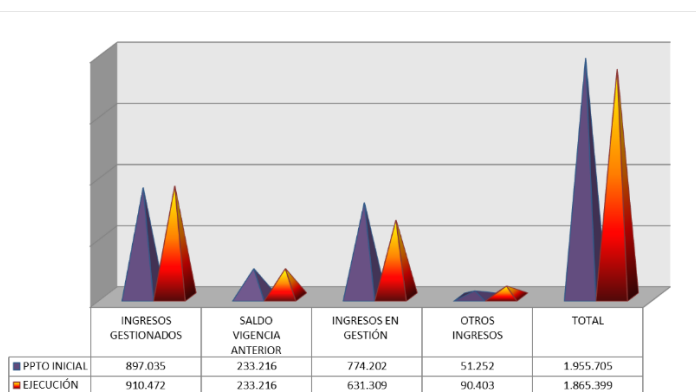
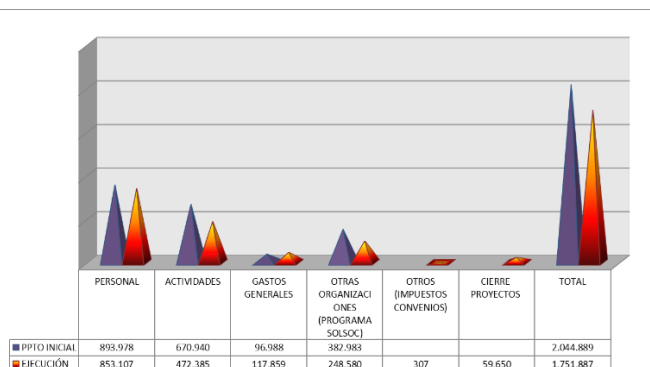


Gráfico 2 Egresos IPC a diciembre de 2019



PROYECTOS EJECUTADOS DURANTE EL AÑO 2019:

| # | PROYECTO | AGENCIA | PERIODO | INGRESOS PRESUPUESTADOS AÑO 2019 (AJUSTADO) | % | INGRESOS RECIBIDOS | EGRESOS | % EJECUTADO | SALDO DEL PROYECTO |
|------------------------|--|--|-------------------------------------|---|-------------|--------------------|------------------|-------------|--------------------|
| 1 | Promoción del trabajo decente para un desarrollo sostenible, justo, solidario e inclusivo: la creación de puestos de trabajo, garantizar los derechos en el trabajo, extender la protección social y la promoción del diálogo social | SOLSOC | ENERO 1/2017 A DICIEMBRE 31 /2021 | 779.884 | 43% | 719.483 | 659.386 | 85% | 60.097 |
| 2 | Escuela sub-regional itinerante "Gobernabilidad democrática y control ciudadano para mejorar la prestación de servicios de educación y salud para las mujeres, jóvenes y campesinos de los municipios Ituango, Taraza, Segovia y Anorí | USAID-MSI | JULIO 31 DE 2017 A ENERO 31 DE 2019 | 28.749 | 2% | 62.644 | 62.644 | 218% | |
| 3 | Construcción participativa de planes para la autoprotección de organizaciones defensoras de DDHH | USAID-CHEMONICS-PROGRAMA DE DERECHOS HUMANOS | MARZO 20/2018 A DICIEMBRE 15/2019 | 161.462 | 9% | 162.807 | 162.807 | 101% | |
| 4 | Macrocaso Urabá Antioqueño y Bajo Atrato Chococano SEMESTRE 1 | EMBAJADA DE PAISES BAJOS EN ASOCIO CON ICTJ, COMISION INTERECLESIAL Y FORJANDO FUTUROS | JULIO 1/2018 A JUNIO 30/2019 | 85.565 | 5% | 87.848 | 87.848 | 103% | |
| | Macrocaso Urabá Antioqueño y Bajo Atrato Chococano SEMESTRE 2 | EMBAJADA DE PAISES BAJOS EN ASOCIO CON ICTJ, COMISION INTERECLESIAL Y FORJANDO FUTUROS | JULIO 1/2018 A JUNIO 30/2020 | 51.379 | 3% | 51.431 | 41.561 | 81% | 9.871 |
| | Macrocaso Urabá Antioqueño y Bajo Atrato Chococano | EMBAJADA DE CANADÁ EN ASOCIO CON ICTJ, COMISION INTERECLESIAL Y FORJANDO FUTUROS | OCTUBRE 1/2018 A MARZO 30/2019 | 9.403 | 1% | 9.356 | 9.356 | 100% | |
| 5 | Investigación sobre valoraciones aproximativas y características de la renta obtenida de la extorsión por parte del crimen organizado | MUNICIPIO DE MEDELLÍN | AGOSTO 1/2018 A ENERO 31/2019 | 42.361 | 2% | 50.119 | 50.119 | 118% | |
| 6 | Observatorio, DDHH y Paz | MISEREOR (ALEMANIA) | JUNIO 1/2019 A MAYO 31/2022 | 152.798 | 8% | 131.505 | 107.626 | 70% | 23.879 |
| 7 | Documentación casos mineros Bajo Cauca | FASTENOPFER | ABRIL 1 AMARZO 31/2020 | 59.590 | 3% | 59.671 | 47.567 | 80% | 12.103 |
| 8 | Documento de incidencia en torno a la regulación europea sobre minerales en zonas de conflicto y su relación con la protección de los derechos humanos | GERMANWATHC | MAYO A JUNIO/2019 | 9.310 | 1% | 9.310 | 9.310 | 100% | |
| 9 | Fortalecimiento Organizativo - Plan Integral de Reparación colectiva | UARIV | JULIO 16 A DICIEMBRE 12 DE 2019 | 428.000 | 24% | 424.627 | 424.627 | 99% | |
| 10 | Cultura de paz en la institución educativa, desde el abordaje de una perspectiva positiva del conflicto y en un marco del respeto y la garantía de los Derechos Humanos | I.E. EDUCATIVA BENEDIKTA ZUR NIEDEN | JULIO 8 A SEPTIEMBRE 18 DE 2019 | 7.372 | 0% | 6.195 | 6.195 | 84% | |
| TOTAL CONVENIOS | | | | 1.815.873 | 100% | 1.774.996 | 1.669.047 | 92% | 105.950 |