



AREA ADMINISTRATIVA Y FINANCIERA

INFORMES FINANCIEROS Y DE GESTION AÑO 2018: IPC TRANSPARENTE

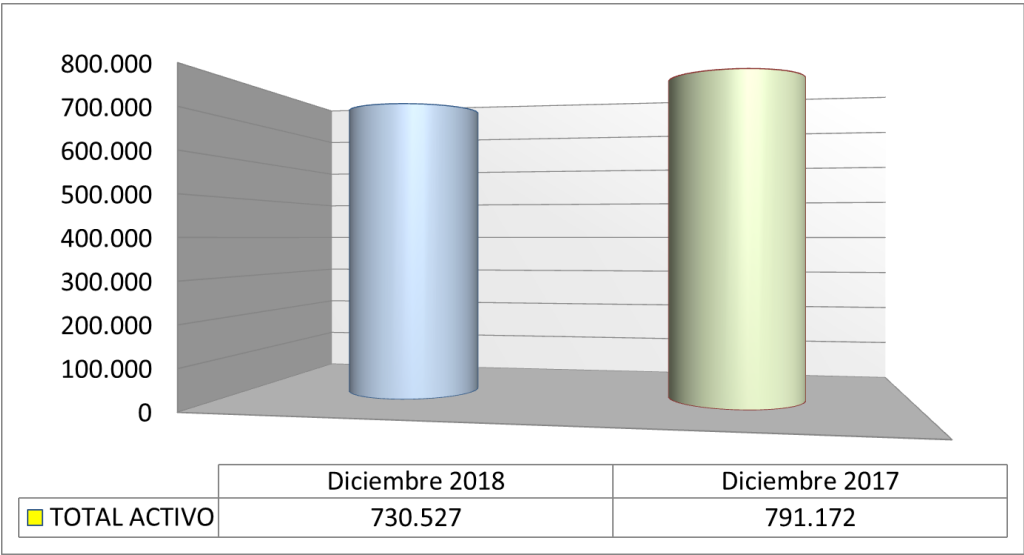
Coherentes con el compromiso social que ha caracterizado al IPC en su amplia trayectoria institucional y acogimiento de los principios de auto-regulación y transparencia del sector, se publican los informes financieros y de gestión que dan cuenta de los programas, proyectos y actividades que se implementan en los territorios y los recursos económicos que para ello fueron utilizados:

- Estado de Situación Financiera diciembre 31 de 2018
- Estado de Resultados Integrales a diciembre 31 de 2018
- Dictamen de Revisoría Fiscal a diciembre 31 de 2018
- Informe de Gestión del año 2018

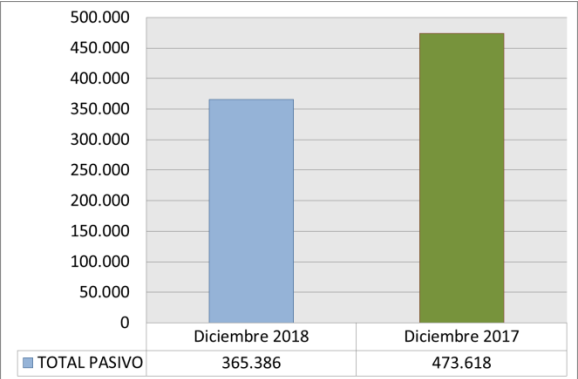
A continuación se presentan gráficamente y de manera agregada, cifras globales de los estados financieros a diciembre 31 de 2018 y comparativamente a diciembre de 2017 con cifras en miles de pesos:

ESTADO DE SITUACIÓN FINANCIERA

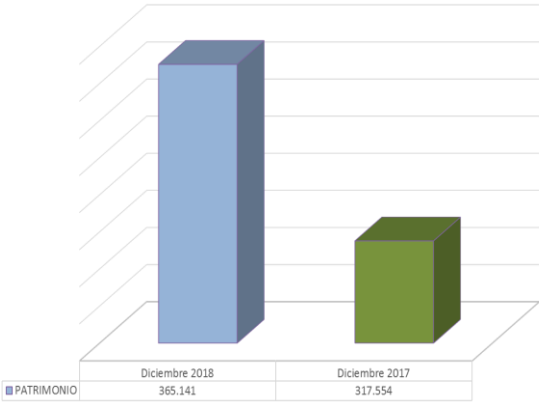
Total Activo



Total Pasivo

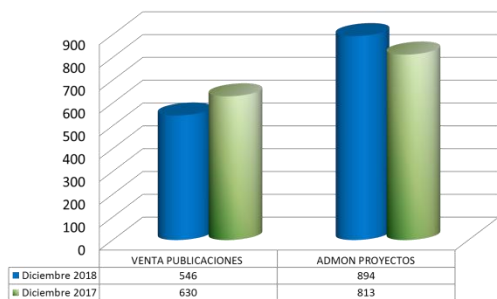


Patrimonio

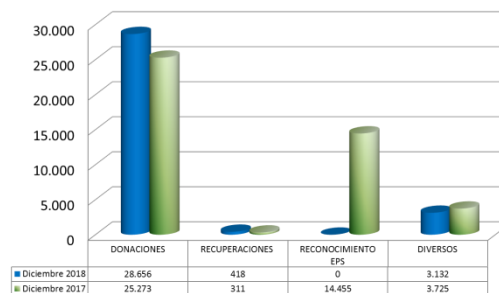


ESTADO DE RESULTADOS INTEGRALES:

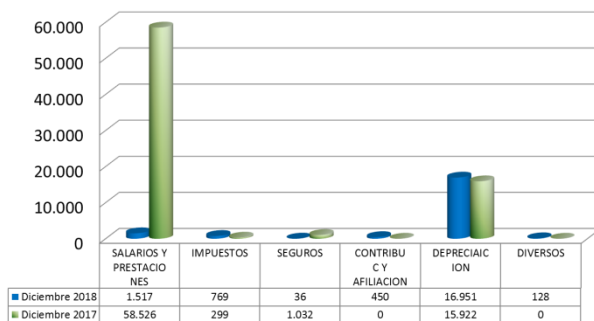
Ingresos de Actividades Ordinarias



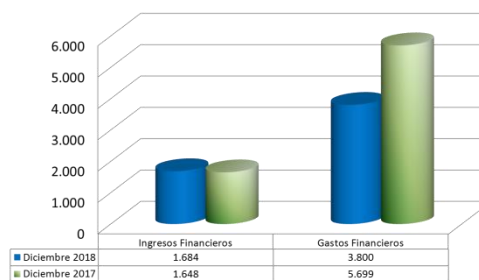
Otros Ingresos



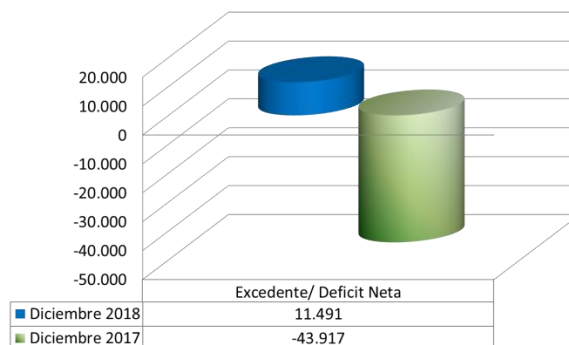
Gastos de Administración



Costo financiero Neto



Excedente/Deficit Neto



EJECUCIÓN PRESUPUESTAL

CIFRAS EN MILES DE PESOS	PRESUPUESTO INSTITUCIONAL AÑO 2018 (APROBADO ASAMBLEA MARZO 2018)						EJECUCIÓN							
	ITEM / RUBRO	CONVENIOS	%	RECURSOS PROPIOS	%	TOTAL	TOTAL	% (de ingresos)	CONVENIOS	%	RECURSOS PROPIOS	%	TOTAL	% (de ingresos)
INGRESOS														
GESTIONADOS	1.332.783	90%			1.332.783			88%	1.374.475	103%			1.374.475	64%
EN GESTIÓN	154.679	10%			154.679			10%	746.516	483%			746.516	35%
OTROS INGRESOS		0%	25.445	100%	25.445			2%			35.330	139%	35.330	2%
TOTAL INGRESOS	1.487.462	100%	25.445	100%	1.512.907			100%	2.120.992	143%	35.330	139%	2.156.322	100%
EGRESOS														
PERSONAL	619.852	42%	39.449	70%	659.302	43%		43%	954.198	154%	1.517	6%	955.715	50%
ACTIVIDADES						0%		0%						
Insumos	349.824	24%		0%	349.824	23%		23%	400.031	114%			400.031	21%
Honorarios y Prestación de Servicios	16.941	1%		0%	16.941	1%		1%	95.018	561%			95.018	5%
Publicaciones y Productos Comunicativos	59.725	4%		0%	59.725	4%		4%	65.932	110%			65.932	3%
Membresías	3.207	0%	1.701	3%	4.908	0%		0%	4.527	141%			4.527	0%
SUBTOTAL ACTIVIDADES	429.697	29%	1.701	3%	431.398	28%		28%	565.507	132%			565.507	30%
GASTOS GENERALES	99.427	7%	15.055	27%	114.481	7%		7%	94.160	95%	22.322	94%	116.482	6%
IMPREVISTOS	10.048	1%		0%	10.048	1%		1%	7.959	79%			7.959	0%
OTRAS ORGANIZACIONES (PROGRAMA SOLSOC)	328.437	22%		0%	328.437	21%		21%	265.953	81%			265.953	14%
OTROS (IMPUESTOS CONVENIOS)		0%				0%		0%						0%
TOTAL EGRESOS	1.487.462	100%	56.205	100%	1.543.667	100%		100%	1.887.776	127%	23.839	100%	1.911.616	100%
SALDO (INGRESOS-EGRESOS)	0		-30.760		-30.760			-2.0%	233.216		11.491			

Gráfico 1 Ingresos IPC a diciembre de 2018

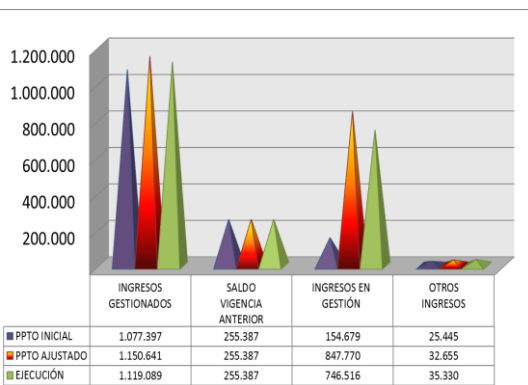
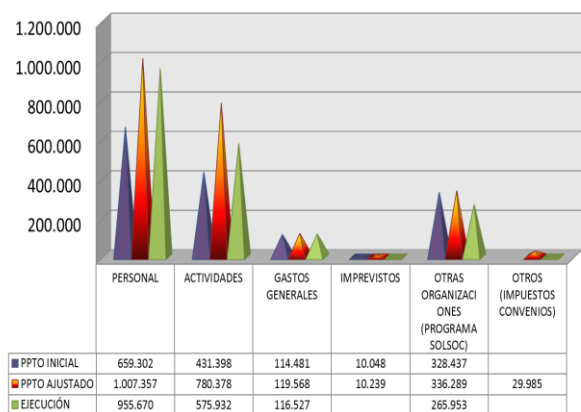


Gráfico 2 Egresos IPC a diciembre de 2018



PROYECTOS EJECUTADOS DURANTE EL AÑO 2018:

#	PROYECTO	AGENCIA	PERIODO	INGRESOS PRESUPUESTADOS	INGRESOS RECIBIDOS	EGRESOS	% EJECUTADO	SALDO DEL PROYECTO
1	Observatorio, DDHH y Paz	MISEREOR (ALEMANIA)	ENERO 1/2016 A DICIEMBRE 31 DE 2018	218.052	216.560	216.560	99%	
2	Programa 2017-2021	SOLIDARIDAD SOCIALISTA (BELGICA)	ENERO 1/2017 A DICIEMBRE 31 DE 2021	777.759	777.526	604.971	78%	172.556
3	Derechos sin Estigmas: estándares de DDHH, empresas y veeduría ciudadana en 2 municipios de la región del Nudo de Paramillo	USAID-CHEMONICS-PROGRAMA DE DERECHOS HUMANOS	ENERO 1/2017 A MARZO 8/2018	50.848	51.691	51.691	102%	
4	Escuela sub-regional itinerante "Gobernabilidad democrática y control ciudadano para mejorar la prestación de servicios de educación y salud para las mujeres, jóvenes y campesinos de los municipios Ituango, Taraza, Segovia y Anorí	USAID-MSI	JULIO 31/2017 A ENERO 31/2019	342.200	311.529	291.902	85%	19.627
5	Organizar y sistematizar la información en una plataforma tecnológica que sirva como insumo para elaboración de informes a la CEV y aportes a la JEP	ICTJ-EN CONVENIO CON FORJANDO FUTUROS	FEBRERO 1 A MAYO 31/2018	17.169	17.169	17.169	100%	
6	Construcción participativa de planes para la autoprotección de organizaciones defensoras de DDHH en tres municipios del Bajo Cauca Antioqueño	USAID-CHEMONICS-PROGRAMA DE DERECHOS HUMANOS	MARZO 20/2018 A DICIEMBRE 15/2019	137.530	119.746	117.810	86%	1.935
7	Macrocaso Urabá Antioquiaño y Bajo Atrato Chocoano	EMBAJADA DE PAISES BAJOS EN ASOCIO CON ICTJ, COMISION INTERECLESIAL Y FORJANDO FUTUROS	JULIO 1/2018 A JUNIO 30/2020	90.500	56.165	52.328	58%	3.837
8	Macrocaso Urabá Antioquiaño y Bajo Atrato Chocoano	EMBAJADA DE CANADÁ EN ASOCIO CON ICTJ, COMISION INTERECLESIAL Y FORJANDO FUTUROS	OCTUBRE 1/2018 A MARZO 31/2019	12.500	17.453	15.597	125%	1.856
9	Apoyo para realización de evento de PDET Urabá	FONDO LUTHERANO MUNDIAL	Mayo de 2018	4.317	4.317	4.317	100%	
10	Investigación sobre valoraciones aproximativas y características de la renta obtenida de la extorsión por parte del crimen organizado	MUNICIPIO DE MEDELLÍN	AGOSTO 1/2018 A ENERO 31/2019	175.425	150.429	117.024	67%	33.404
11	Reparación Colectiva	UARIV	SEPTIEMBRE 14/2018 A DICIEMBRE 28/2018	427.499	398.375	398.375	93%	
SUBTOTAL CONVENIOS				2.253.798	2.120.959	1.887.744	84%	233.216