



AREA ADMINISTRATIVA Y FINANCIERA

INFORMES FINANCIEROS Y DE GESTION AÑO 2020: IPC TRANSPARENTE

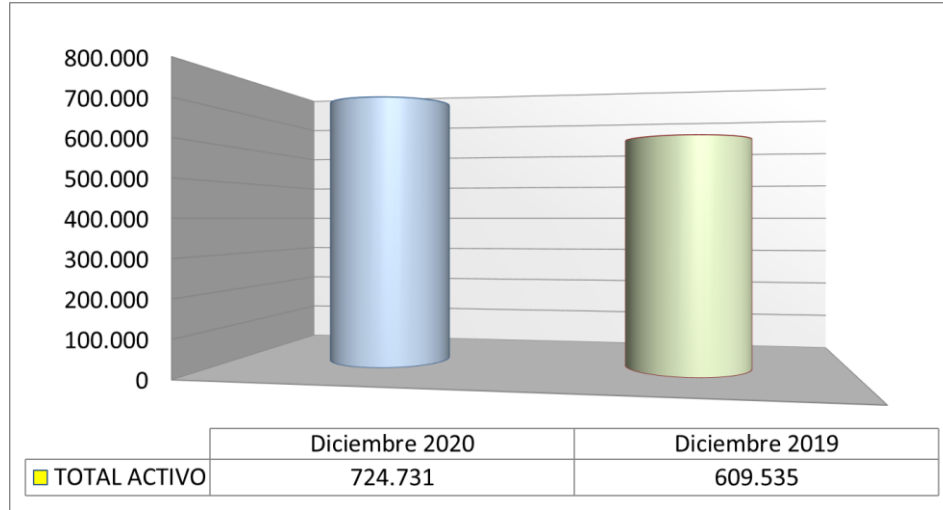
Coherentes con el compromiso social que ha caracterizado al IPC en su amplia trayectoria institucional y acogimiento de los principios de auto-regulación y transparencia del sector, se publican los informes financieros y de gestión que dan cuenta de los programas, proyectos y actividades que se implementan en los territorios y los recursos económicos que para ello fueron utilizados:

- Estado de Situación Financiera diciembre 31 de 2020
- Estado de Resultados Integrales a diciembre 31 de 2020
- Dictamen de Revisoría Fiscal a diciembre 31 de 2020
- Informe de Gestión del año 2020

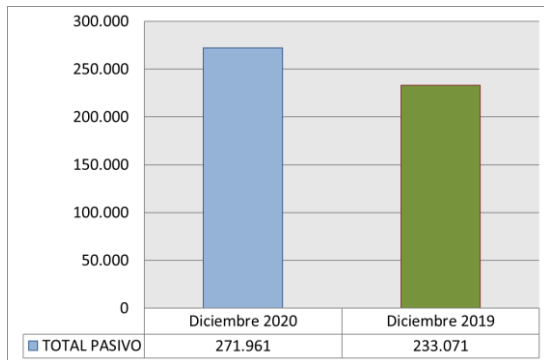
A continuación se presentan gráficamente y de manera agregada, cifras globales de los estados financieros a diciembre 31 de 2020 y comparativamente a diciembre de 2019 con cifras en miles de pesos:

ESTADO DE SITUACIÓN FINANCIERA

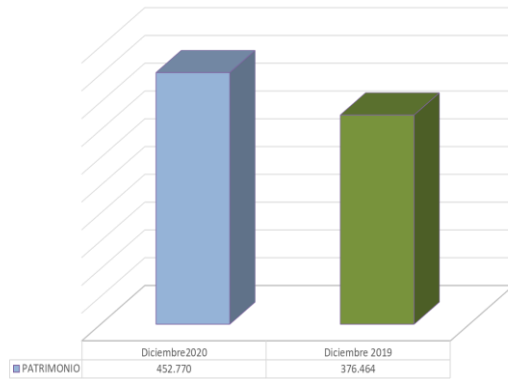
Total Activo



Total Pasivo

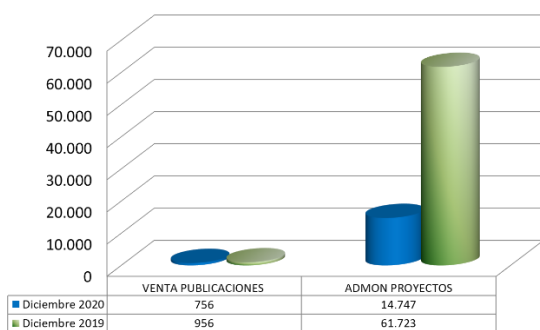


Total Patrimonio

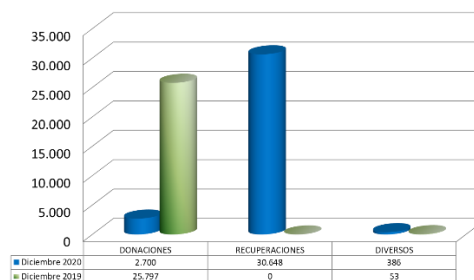


ESTADO DE RESULTADOS INTEGRALES:

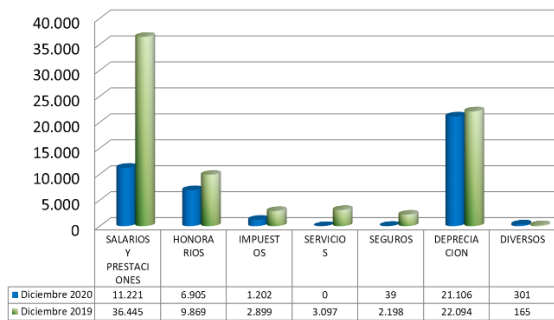
Ingresos de Actividades Ordinarias



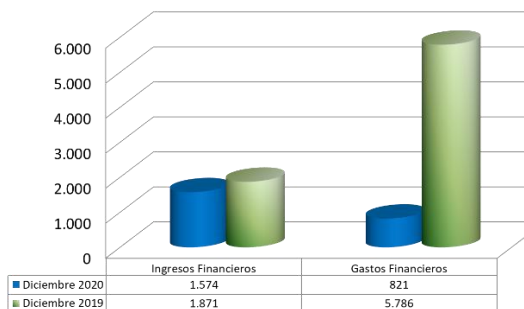
Otros Ingresos



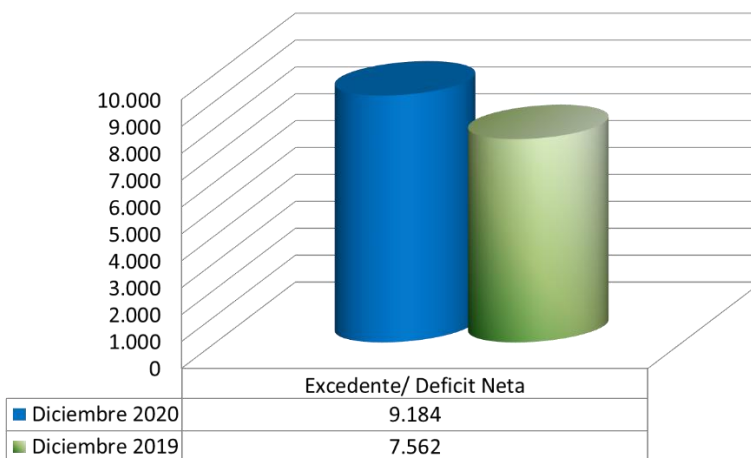
Gastos de Administración



Costo financiero Neto



Excedente Neto



EJECUCIÓN PRESUPUESTAL

CIFRAS EN MILES DE PESOS	PRESUPUESTO AÑO 2020 (en miles de pesos) APROBADO ASAMBLEA						EJECUCIÓN						
	GENERAL												
ITEM / RUBRO	CONVENIOS	%	RECURSOS PROPIOS	%	TOTAL	% (de ingresos)	CONVENIOS	%	RECURSOS PROPIOS	PAEF	%	TOTAL	% (de ingresos)
INGRESOS													
GESTIONADOS	1.283.918	88%			1.283.918	87%	1.116.756	74%				1.116.756	85%
EN GESTIÓN	179.456	12%			179.456	12%	153.847	190%				153.847	12%
OTROS INGRESOS		0%	19.000	100%	19.000	1%			42.560	8.251	103%	50.811	4%
TOTAL INGRESOS	1.463.374		19.000		1.482.374	100%	1.270.602	80%	42.560	8.251	103%	1.321.413	100%
EGRESOS						% (de egresos)							% (de egresos)
PERSONAL	585.279	40%	87.092	82%	672.371	43%	607.956	92%	9.874	8.251	67%	626.081	52%
ACTIVIDADES		0%											
Insumos	402.970	28%			402.970	26%	156.161	47%				156.161	13%
Honorarios y Prestación de Servicios	79.868	5%			79.868	5%	71.290	129%				71.290	6%
Publicaciones y Productos Comunicativos	18.672	1%			18.672	1%	26.349	58%				26.349	2%
Membresías	5.269	0%			5.269	0%	5.584	95%				5.584	0%
SUBTOTAL ACTIVIDADES	506.780	35%			506.780	32%	259.383	59%				259.383	22%
GASTOS GENERALES	77.984	5%	19.330	18%	97.314	6%	79.042	84%	23.502		89%	102.544	9%
IMPREVISTOS		0%				0%							0%
OTRAS ORGANIZACIONES (PROGRAMA SOLSOC)	293.332	20%			293.332	19%	202.203	52%				202.203	17%
OTROS		0%				0%	11.657					11.657	1%
TOTAL EGRESOS	1.463.374		106.422	100%	1.569.796	100%	1.160.241	73%	33.376	8.251	81%	1.201.868	100%
SALDO (INGRESOS-EGRESOS)			-87.422		-87.422	-6%	110.361		9.184	-			

Gráfico 1 Ingresos IPC a diciembre de 2020

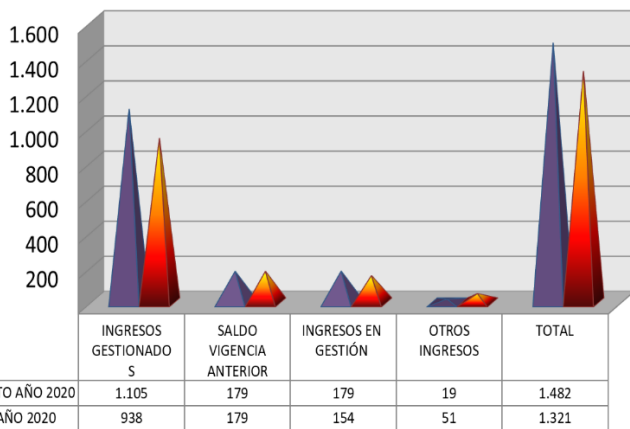
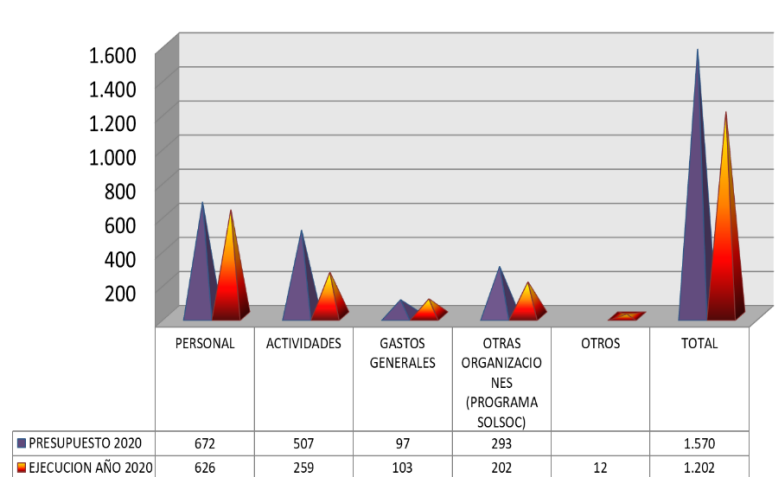


Gráfico 2 Egresos IPC a diciembre de 2020



PROYECTOS EJECUTADOS DURANTE EL AÑO 2020:

cifras en miles de pesos									
#	PROYECTO	AGENCIA/ENTIDAD	PERIODO	INGRESOS PRESUPUESTADOS AÑO 2020	%	INGRESOS RECIBIDOS	EGRESOS	% EJECUTADO	SALDO DEL PROYECTO
1	Promoción del trabajo decente para un desarrollo sostenible, justo, solidario e inclusivo: la creación de puestos de trabajo, garantizar los derechos en el trabajo, extender la protección social y la promoción del diálogo social	SOLIDARIDAD SOCIALISTA (BELGICA)	ENERO 1/2017 A DICIEMBRE 31 /2021	974.859	60%	691.555	693.813	71%	-2.258
2	Macrocaso Urabá Antioqueño y Bajo Atrato Chocoano /Semestre 1 Enero a Junio 2020	EMBAJADA DE PAISES BAJOS EN ASOCIO CON ICTJ, COMISION INTERECLESIAL Y FORJANDO FUTUROS	ENERO 1 A JUNIO 30 DE 2020	61.198	4%	61.227	61.227	100%	
	Macrocaso Urabá Antioqueño y Bajo Atrato Chocoano /Semestre 2 Julio a dic/ 2020	EMBAJADA DE PAISES BAJOS EN ASOCIO CON ICTJ, COMISION INTERECLESIAL Y FORJANDO FUTUROS	JULIO 1 DE 2020 A JUNIO 30 DE 2021	46.119	3%	46.149	20.685	45%	25.464
3	Observatorio, DDHH y Paz	MISEREOR (ALEMANIA)	JUNIO 1 DE 2019 A MAYO 31 DE 2022	305.257	19%	205.716	224.988	74%	-19.272
4	Documentación de casos de violación de derechos humanos en los municipios, Apartado, Mutatá, Turbo del Urabá Antioqueño	CHEMONICS-PROGRAMA JUSTICIA PARA UNA PAZ SOSTENIBLE	FEBRERO 19 A NOVIEMBRE 30 DE 2020	100.000	6%	100.000	100.000	100%	
5	Minería y DDHH /saldo 2019	FASTENOPFER	ENERO A MARZO 31 DE 2020	12.023		12.109	12.109	101%	
SUBTOTAL CONVENIOS GESTIONADOS EN GESTIÓN				1.499.456		1.116.756	1.112.821		3.935
6	Caravana Humanitaria Ituango	VARIOS	MARZO DE 2020	5.100	0%	5.100	5.100	100%	
7	Estrategias de visibilización e incidencia para la reparación territorial: El caso de violación a los derechos humanos por parte de la Empresa Mineros S.A, Subregión Bajo Cauca Antioqueño	FASTENOPFER	NOVIEMBRE 1 DE 2020 A OCTUBRE 31 DE 2021	26.030	2%	54.207	17.113	66%	37.094
8	Informe Comisión de la Verdad subregión Bajo Cauca antioqueño	CEV-PNUD	OCTUBRE 5 DE 2020 A ABRIL 5 DE 2021	49.758	3%	94.540	25.207	51%	69.333
SUBTOTAL EN GESTIÓN				80.888		153.847	47.420	59%	106.426
SUBTOTAL CONVENIOS				1.580.344		1.270.602	1.160.241	73%	110.361