



AREA ADMINISTRATIVA Y FINANCIERA

INFORMES FINANCIEROS Y DE GESTION AÑO 2022: IPC TRANSPARENTE

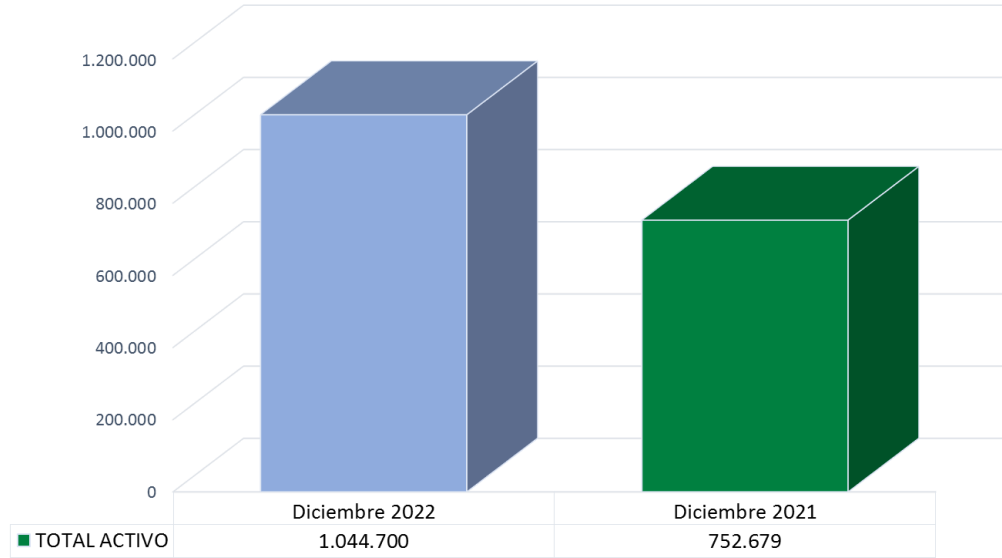
Coherentes con el compromiso social que ha caracterizado al IPC en su amplia trayectoria institucional y acogimiento de los principios de auto-regulación y transparencia del sector, se publican los informes financieros y de gestión que dan cuenta de los programas, proyectos y actividades que se implementan en los territorios y los recursos económicos que para ello fueron utilizados:

- Estado de Situación Financiera diciembre 31 de 2022
- Estado de Actividades a diciembre 31 de 2022
- Dictamen de Revisoría Fiscal a diciembre 31 de 2022
- Informe de Gestión del año 2022

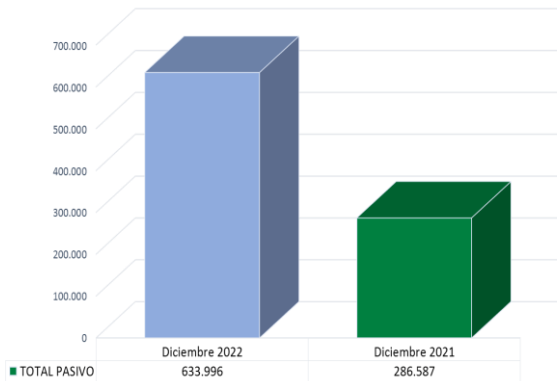
A continuación, se presentan gráficamente y de manera agregada, cifras globales de los estados financieros a diciembre 31 de 2022 y comparativamente a diciembre de 2021:

ESTADO DE SITUACIÓN FINANCIERA (miles de pesos)

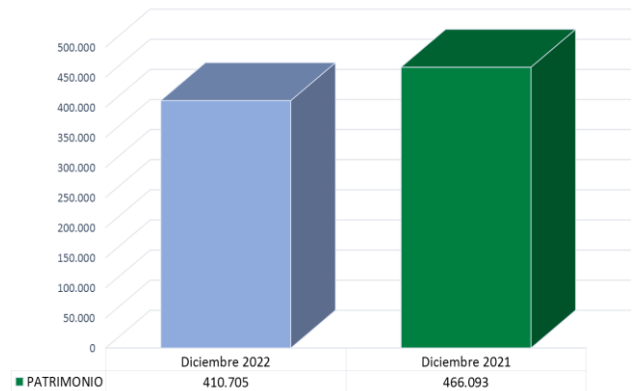
Total Activo



Total Pasivo

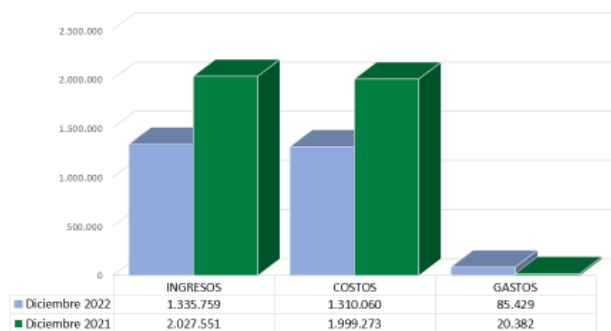


Total Patrimonio



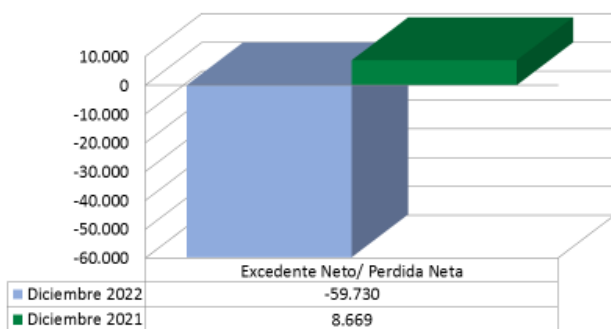
ESTADO DE ACTIVIDADES (miles de pesos):

Estado de Actividades



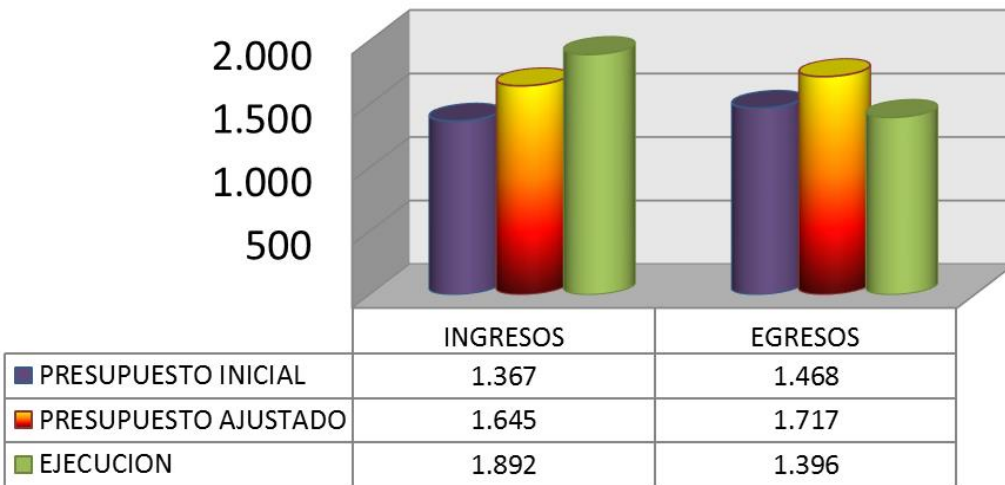
Excedente Neto (miles de pesos)

Excedente/ Déficit Neto



EJECUCIÓN PRESUPUESTAL

CIFRAS EN MILES DE PESOS ITEM / RUBRO	PRESUPUESTO AÑO 2022 INICIAL (en miles de pesos)					EJECUCION A DICIEMBRE 31/2022 (en miles de pesos)				
	CONVENIOS	%	RECURSOS PROPIOS	%	TOTAL	% (de ingresos)	CONVENIOS	RECURSOS PROPIOS	TOTAL	% (de ingresos)
INGRESOS										
GESTIONADOS	1.244.059	83%			1.244.059	91%	1.417.511		1.417.511	75%
EN GESTIÓN	90.753	60%			90.753	7%	447.504		447.504	24%
OTROS INGRESOS			32.215	161%	32.215	2%		26.549	26.549	1%
TOTAL INGRESOS	1.334.812	81%	32.215	161%	1.367.027	100%	1.865.016	26.549	1.891.564	100%
EGRESOS						% (de egresos)				% (de egresos)
PERSONAL	577.568	87%	102.533	282%	680.101	46%	604.242	65.996	670.238	39%
ACTIVIDADES										
Insumos	561.480	131%	239		561.719	38%	367.892	239	368.131	21%
Honorarios y Prestación de Servicios	85.100	165%			85.100	6%	86.128		86.128	5%
Publicaciones y Productos Comunicativos	38.058	132%			38.058	3%	23.880		23.880	1%
Membresías	6.220	113%			6.220	0%	6.843		6.843	0%
SUBTOTAL ACTIVIDADES	690.859	134%	239		691.097	47%	484.743	239	484.982	28%
GASTOS GENERALES	66.385	87%	30.559	286%	96.944	7%	79.777	20.044	99.820	6%
IMPREVISTOS						0%				0%
OTRAS ORGANIZACIONES (PROGRAMA SOL SOC)		0%				0%	141.299		141.299	8%
TOTAL EGRESOS	1.334.812	81%	133.330	284%	1.468.142	100%	1.310.060	86.279	1.396.339	100%
SALDO (INGRESOS - EGRESOS)			-101.115				554.955	-59.730		-4%



PROYECTOS EJECUTADOS DURANTE EL AÑO 2022 (miles de pesos)

cifras en miles de pesos										
#	PROYECTO	AGENCIA	PERIODO	INGRESOS PRESUPUESTADOS AÑO 2022	%	INGRESOS RECIBIDOS	EGRESOS	% EJECUTADO	SALDO DEL PROYECTO (sobre Ingresos recibidos)	ESTADO
1	PGM 2022-2026	SOLSOC (BELGICA)	ENERO 1/2022 A DICIEMBRE 31 /2026	675.475	41%	670.435	616.209	91,23%	54.226	EN EJECUCION
2	Apoyo para Elaboración de informes narrativo y Financiero Programa Solsoc año 2021 y cierre programa 2017-2021	SOLSOC (BELGICA)	ENERO 1 A FEBRERO 28 DE 2022	19.183	1%	19.183	19.183	100,00%		EJECUTADO
3	Observatorio, DDHH y Paz (enero a agosto/2022)	MISEREOR	ENERO 1 A AGOSTO 30 DE 2022	365.963	22%	341.249	341.249	93,25%		EJECUTADO
4	Observatorio de derechos humanos y paz (septiembre a 4 diciembre/2022)	MISEREOR	SEPTIEMBRE 1 ADICIEMBRE 31 DE 2022	291.626	18%	317.521	138.203	47,39%	179.318	EN EJECUCION
5	Estrategias de visibilización e incidencia para la reparación territorial: El caso de violación a los derechos humanos por parte de la Empresa Mineros S.A, Subregión Bajo Cauca Antioqueño	FASTENAKTION	ENERO 1 A MAYO 31 DE 2022	42.573	3%	69.124	42.510	99,85%	26.614	EJECUTADO
6	Rutas de acceso a derechos y reparación de víctimas, con énfasis en familias de jefatura femenina en los municipios del Bagre y Nechí del Bajo Cauca antioqueño	EMBAJADA DE FRANCIA	JUNIO 1 DE 2022 A MAYO 31 DE 2023	194.624	12%	250.230	133.097	68,39%	117.133	EN EJECUCION
7	comunidades afectadas por la actividad Minera en Colombia * El caso del Río Nechí en Bajo Cauca, Colombia*	FASTENAKTION	DICIEMBRE 1 DE 2022 A JULIO 31 DE 2023	14.682	1%	172.530	19.610	133,56%	152.921	EN EJECUCION
8	FORTALECIMIENTO DE MUJERES Y HOMBRES DEFENSORES DE DERECHOS HUMANOS EN LA REGIÓN ANDINA EIDHR/2016/376-908	BROEDERLIJK	DICIEMBRE 1 DE 2022 A ABRIL 1 DE 2023	22.270	1%	24.744			24.744	EN EJECUCION
SUBTOTAL CONVENIOS				1.626.395		1.865.016	1.310.060		554.955	
OTROS INGRESOS										
FORTALECIMIENTO INSTITUCIONAL				34.289	2%	26.549	86.279	251,62%	-59.730	EN EJECUCION
SUBTOTAL OTROS INGRESOS				34.289		26.549	86.279		-59.730	
TOTAL				1.660.684		1.891.564	1.396.339			